



**HIROSHI ISHII, D.D.S.**  
 PRACTICE LIMITED TO ENDODONTICS AND MICROLEAKAGE  
 AMERICAN ASSOCIATION OF ENDODONTISTS  
 SPECIALIST MEMBER

## 石井 歯科医院

神経の治療・根の治療を受診予定の患者様へ

### 保険診療の限界

#### 1 日本が世界に誇る国民皆保険

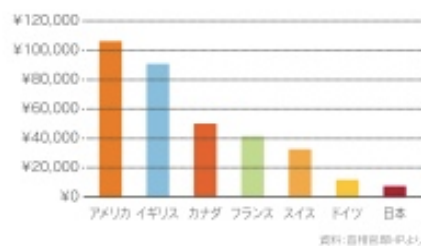
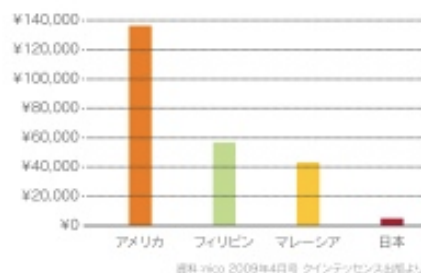
日本では、国民皆保険制度のおかげで全ての国民がおおよそ平均的な医療を受けられるようになっています。このような保険制度が全くない国もあります。歯科治療費が高額なため、痛くなったら歯を抜いて終わり、ブリッジや入れ歯も高く手がでないから歯は抜きっぱなし、そのような環境の人たちも世界にはたくさんいます。その点、諸々問題があるとしても皆がとりあえず救急処置から銀歯、入れ歯まで比較的低額で受けられる国民皆保険制度は、日本国民の健康維持増進に寄与しています。

#### 2 国民皆保険の弱点

一方、国民皆保険制度はあくまで平均的な医療を平等に提供するためのものであって、その優先基準は『より良いもの』ではありません。金歯・セラミック・インプラントが良いものであっても、保険では出来ませんよね？それと同じように、より良い根の治療法(歯内療法・根管治療)があっても、保険では出来ないのです。



#### 3 実際の費用の違い



各国と比べてみると、日本の根管治療費が一番安いことが分かります。この値段の差に、出来る事の差も含まれているのです。

### 当院の根管治療

#### 1 成功率



歯内療法専門医による治療と一般歯科医による治療の成功率を比べた調査で、今や専門医は90%以上の成功率を獲得しています。専門医とは、日本でいうところの大学院で2~3年の専門医養成のためのプログラムを受け、各国が定める専門医資格を満たした者ですが、残念ながら専門医制度自体が日本にはありません。

当院では米国歯内療法専門医である院長の指導監督、厳格な歯内療法治療方針に則り年間約1,000症例を治療し、当院調査で今のところ95%<sup>\*2</sup>の成功率を得ています。欧米の大学院専門医コースを修了した専門医は日本にはまだ数名しかいません。そのため、専門医がしっかりと指導した術者に診てもらうことも、日本でのより良い治療の受け方かもしれません。

#### 2 成功率が高い理由

根の病気の原因は、なにも難しいことではなく、単純に『細菌』によるものなのです。高い成功率が期待出来るのは、細菌を『排除すること』と、細菌を『侵入させないこと』に最善を尽くしているからです。



## 1 顕微鏡の使用

当院では、治療に顕微鏡を使う事によって、見えなかったものが見えるようになり、安全性においても細菌の除去においても、その精度は非常に向上しました。



**汚れ**  
汚れるより明確に治療できる。

**裂の壊れ(ひび)**  
肉眼ではなかなか見えない。

**穿孔/穴**  
しばしば見逃される。



細菌の除去を邪魔する異物も見え、異物を取り除くチャンスも増える。

肉眼では見つけられなかった神経の入り口も見つけられる確率が増える。

\*1 日本の保険診療の成功率は50〜55%とも言われています。  
\*2 成功率は症例毎に異なります。詳しくは当院にお問合せ下さい。また100%の成功率でなければいかに高い成功率でも、治癒しない場合があるわけです。99%の成功率でも、1%に入ってしまうえば、治癒しません。50%の成功率でも成功層に入れば治癒します。

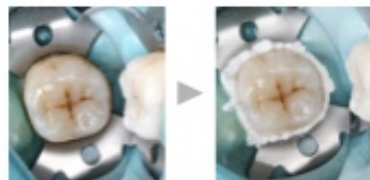
## 2 ラバーダム防湿の徹底

ラバーダムとは細菌を歯の中に侵入させないための大切な装置です。当院ではこの装置が使用出来ない状況の歯(歯質がほとんどないetc.)の治療はお断りさせていただきます。装置がなくとも短期的には痛みなどがなくなるかもしれませんが、細菌によって生じる病気を細菌が侵入してくる環境では根本から治すことはできません。



この状態では容易に細菌が侵入してしまいます。

術野は常に無菌的に行います。



器具をかけ、さらにわずかな隙間もないように材料を詰めて、唾液の侵入を防ぎます。

1億個/mgの細菌を含む唾液を排除することはもとより、口腔内の様々な細菌を歯の中に入れていないために、ラバーダムは最も大切な器具です。



## 3 その他

その他に使用するものとして、たくさんの器具、薬剤があります。全部滅菌され、もっとも大切な根管に触れる器具においては使い捨てです。全て、たった一つの目的「細菌の除去」と「細菌の閉じ込め」のために使用されます。



器具が全て道具が全てではありません。しかし、我々が顕微鏡がない環境での治療、ラバーがかかけられない状況での治療を依頼されたら、断るか、あるいはリスクをお断りするでしょう。それほどウエイトが大きいのも事実です。

### 患者様の笑顔のために

日本では根管治療の専門医制度がございません。患者様においてはどこで治療を受ければよいのか迷われる事でしょう。ホームページ上で根管治療やラバーダムを使用していると謳っている歯科医師が、その基準を満たしているとは限りません。その一方で、歯内療法のみを行っている歯科医師であれば、専門レベルの治療が受けられる可能性は高いといえます。私たちの願いは一本でも多くの歯が救われ、一人でも多くの患者様に笑顔になってもらう事です。そのために、より成功率の高い治療法を選択していただけたらと願っています。



石井歯科医院  
〒105-0004 東京都港区新橋2-19-2 リプロ新橋ビル4F  
TEL 03-3573-1418 FAX 03-3573-1418  
<http://www.tokyo-endodontist.com/>

JR新橋駅 銀座口 徒歩1分  
東京メトロ銀座線 新橋駅 2番出口 徒歩0分  
都営地下鉄浅草線 新橋駅 A3出口 徒歩1分  
ゆりかもめ 新橋駅 徒歩1分

外通り沿いビルの1階はファミリーマートです。